Kochani,
poproście rodziców o przeczytanie wiersza pt. „Kim jestem?”

Dla mamy jestem synem,
dla taty też.
Dla Ciebie jestem bratem
- to dobrze wiesz.
Dla prababci jestem prawnukiem.
Dla babci i dziadka wnukiem bez „pra”.
Kim jestem dla innych?
Ha!
Dla Tomka jesteś kolega.
On dla Ciebie też.
Dlaczego? Nie mówi przecież do mnie kolego.
No wiesz?
Dla pani w przedszkolu
jesteś starszym zuchem...
dobrze, że już dla nikogo
nie jesteś... maluchem.

- Jak myślicie, kto to jest PRABABCIA i PRADZIADEK?
- Kim dla Was jest mama mamy? A kim jest tata taty?
- Kim Wy jesteście dla babci i dziadka? A kim jesteście dla PRABABCI i PRADZIADKA?

Przyjrzyj się poniższemu obrazkowi. Przedstawia on drzewo genealogiczne rodziny, czyli pokazuje jak wygląda rodzina.

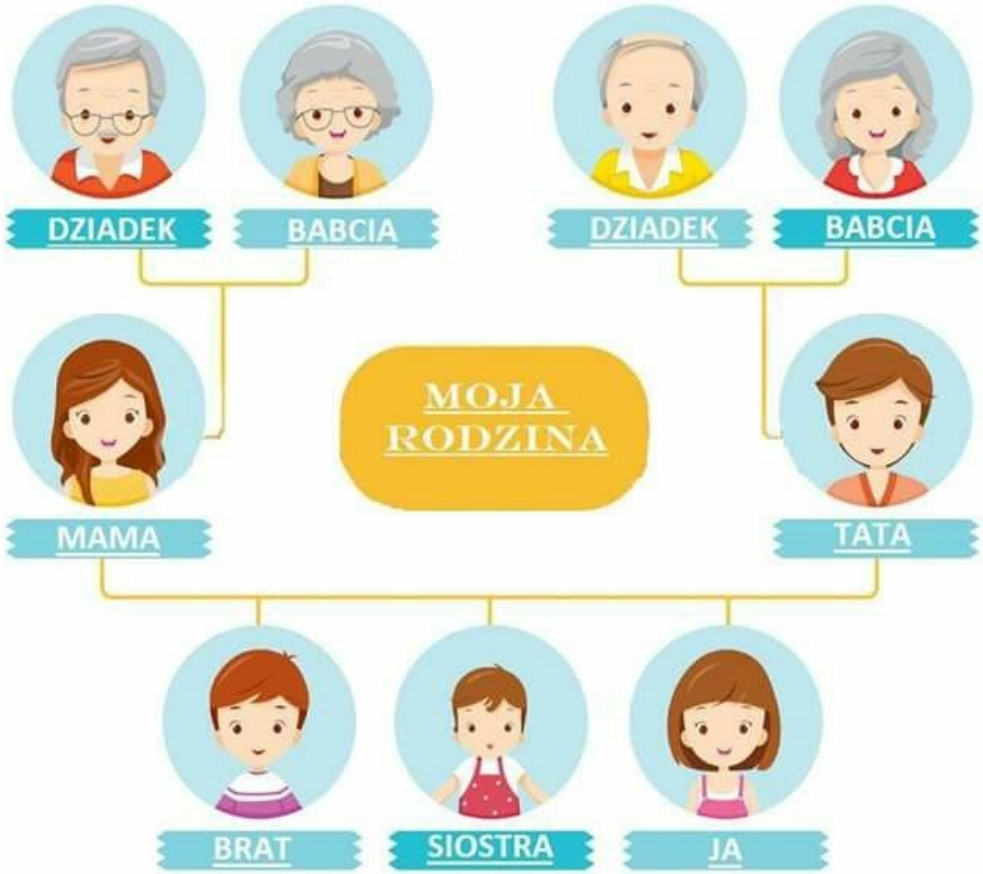

Poproś mamę lub tatę, aby opowiedzieli o Waszej rodzinie. Czy Twoja rodzina jest duża?
A może spróbujesz narysować swoją rodzinę w formie drzewa genealogicznego?
Narysowane drzewo waszej rodziny przynieś do przedszkola.

Zadanie 1.
Połącz kropki według wzoru:



2. A teraz trochę zabawy ruchowej, dla rozruszania:

https://www.youtube.com/watch?v=FZ3pj_ZkldQ

3. Przyjrzyj się ilustracjom i napisom. Wytnij je i dopasuj odpowiedni podpis do odpowiedniej ilustracji:

mama	tata
dziadek	babcia
brat	siostra

Obejrzyj rysunki figur znajdujące się po lewej stronie.
Pokoloruj te same figury po stronie prawej.



Dorysuj do koła serduszko umieszczając je:

1. nad kołem

2. pod kołem

3.z prawej strony koła

4. z lewej strony koła

5. w kole

6. za kołem